

ÖZEL İZMİR ATATÜRK ORGANİZE SANAYİ BÖLGESİ NEDİM UYSAL MESLEKİ ve TEKNİK ANADOLU LİSESİ

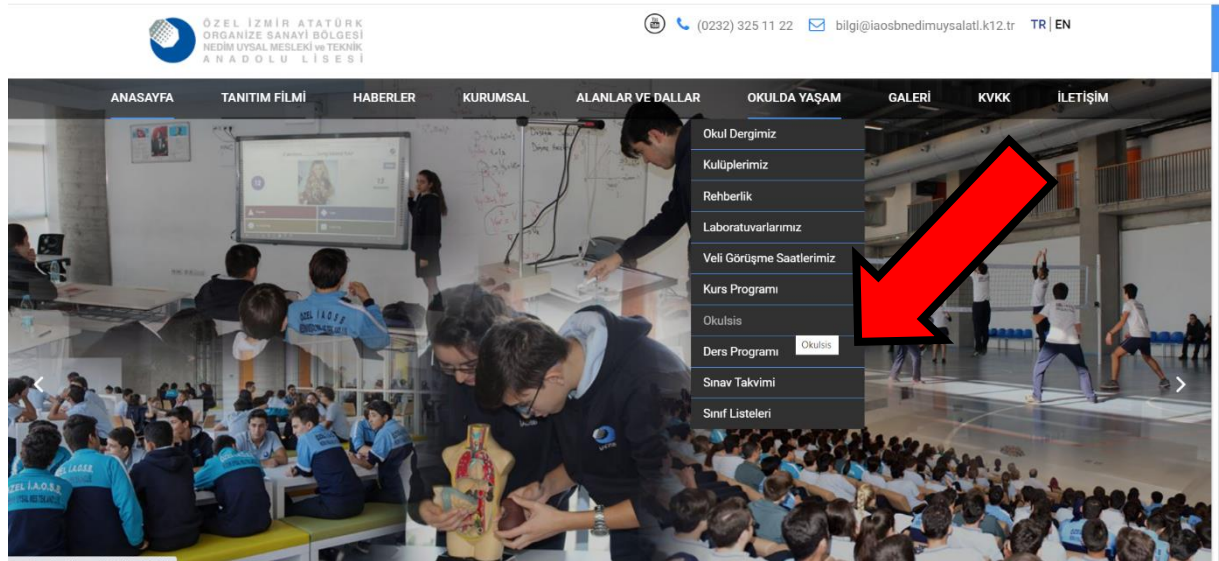
Sayın Velilerimiz;

2021-2022 Eğitim ve Öğretim yılında Özel İzmir Atatürk Organize Sanayi Bölgesi Nedim Uysal Mesleki ve Teknik Anadolu Lisesi olarak sizlere daha hızlı sonuç ulaştırabilmek için OKULSİS programı uygulamasını kullanıyoruz. Bu program aracılığı ile okulumuzda uygulanan Ölçme Değerlendirme testlerinin (*Deneme Sınavları, Ders İzleme Sınavları-DİS ve her dönemin 2. Test sınavı, hafta sonu sınavlarının*) sonuçlarına on-line ulaşabilirsiniz.

Okulumuzun web sayfası olan <http://iaosbnedimuysalatl.k12.tr/> adresi üzerinden erişimi sağlanacak olan programı kullanırken sizlere yardımcı olması amacı ile aşağıdaki yönergeler hazırlanmıştır.

1.ADIM

- ✓ Özel İzmir Atatürk Organize Sanayi Bölgesi Nedim Uysal Mesleki ve Teknik Anadolu Lisesi ana sayfası olan <http://iaosbnedimuysalatl.k12.tr/> adresinden **OKULSİS** sayfasına giriş yapılmalı veya <http://iaosbatl.okulsis.net/> adresinden giriş yapabilirsiniz.
- ✓ OKULSİS uygulaması **Google Chrome** tarayıcısı ile desteklenmektedir.





2. ADIM

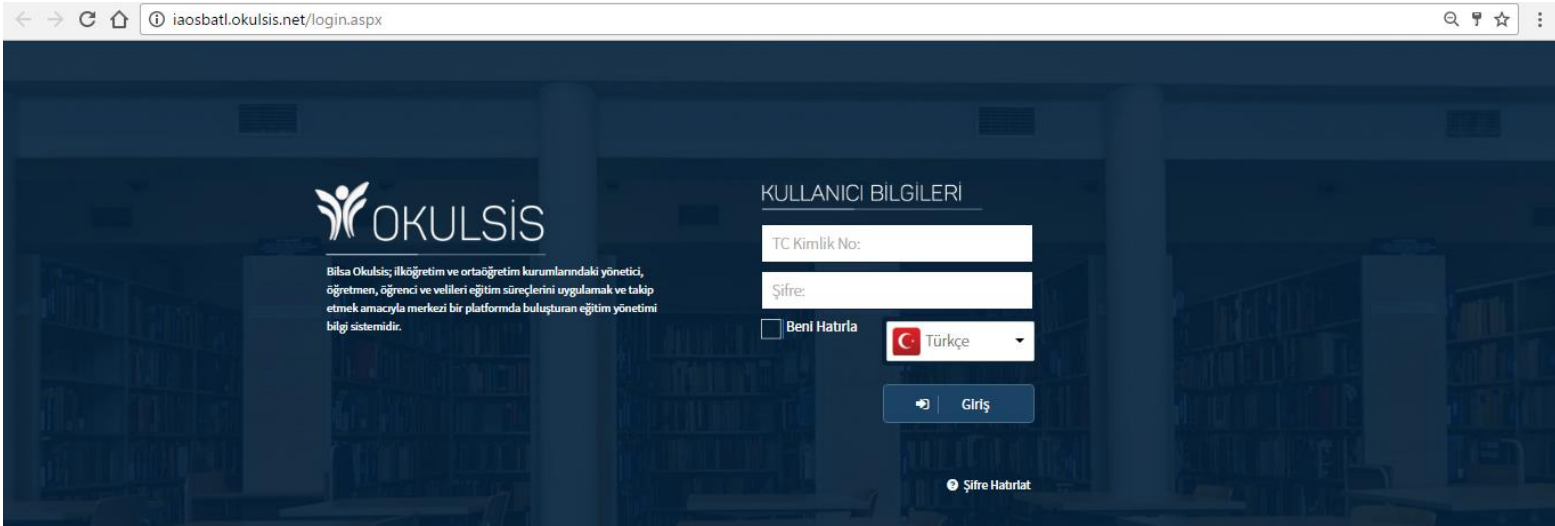
- ✓ Açılan ekrana,
KULLANICI ADI: Veli TC Kimlik Numarası (11 haneli)
ŞİFRESİ: 12345

yazarak OKULSİS programına giriş yapabilir.

ÖĞRENCİ GİRİŞ YAPACAĞSA,

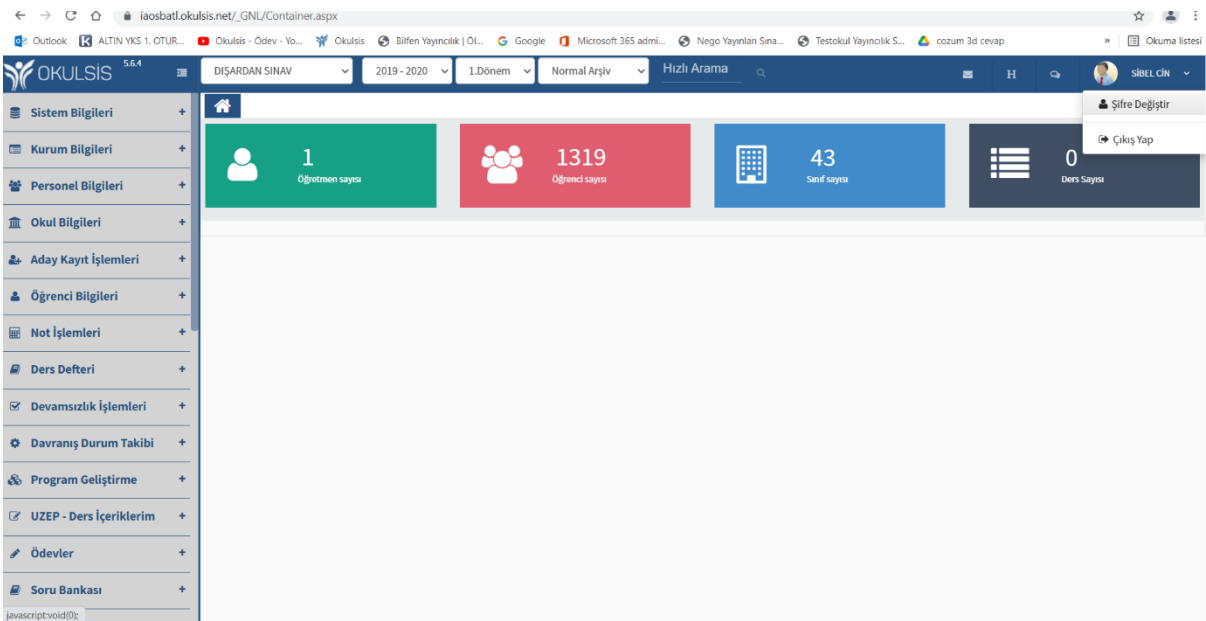
- ✓ Açılan ekrana,
KULLANICI ADI: Öğrenci TC Kimlik Numarası (11 haneli)
ŞİFRESİ: Öğrenci TC Kimlik Numarası (11 haneli)

yazarak OKULSİS programına giriş yapabilir.



3. ADIM

- ✓ Sisteme ilk girişte mevcut şifrenin kullanıcı bilgileri alanında **ŞİFRE DEĞİŞTİRME** sekmesinden değiştirilmesi önerilir.



4. ADIM

- ✓ Veli kullanıcı adı ile giriş yaptığınızda SINAVLARIM penceresinden öğrencinin girdiği sınavlara ulaşılmaktadır.
- ✓ İncele butonuna basarak sınav analiz ekranına ulaşılır.

5. ADIM

- ✓ Öğrenci kullanıcı adı ile giriş yaptığınızda Sol alanda sınav analiz türü belirlenmeli
- ✓ Sağ alanda sınav analiz çeşidi belirlenmeli
- ✓ Listele butonu ile öğrenci ile ilgili sınav analiz raporlarına ulaşılır.

6. ADIM

- ✓ Analiz ekranının aktif olabilmesi için bilgisayarınızda Adobe Reader programı yüklü olmalıdır.
- ✓ Öğrencimize ait analiz sonuçları PDF formatındadır. Yazdırma ve kaydetmek için yazdırma ve kayıt butonları kullanılmalıdır.